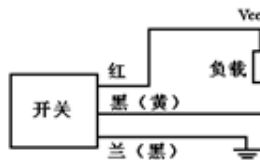


LJK 系列电感接近开关

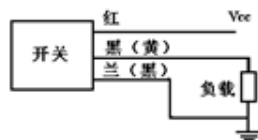
◆ 电参数

类型		直流型							
线型		三线制				两线制			
尺寸		M12X1		M18X1		M12X1		M18X1	
型号		屏蔽	非屏蔽	屏蔽	非屏蔽	屏蔽	非屏蔽	屏蔽	非屏蔽
项目	检测距离	2mm	4mm	4mm	8mm	2mm	4mm	4mm	8mm
	电源电压	DC: 10-30V				DC: 10-30V			
负载电流		200mA				100mA			
消耗电流		13mA 以下				1mA 以下			
输出低电平		2V 以下 (负载电流 200mA 时)				2.5V 以下 (负载电流 100mA 时)			
响应频率 (HZ)		1500	400	600	200	1000	800	500	400
检测物		金属							
回路保护		极性保护、浪涌吸收				浪涌吸收			
指示灯		红色 LED							
绝缘电阻		≥50MΩ							
工作温度		-25℃~+85℃ (但不结冰)							
防护等级		IP67							
外壳材料		黄铜							
具 备 型 号	NPN 常开	LJK-M-D2N	LJK-D4N	LJK-M-D4N	LJK-D8N				
	NPN 常闭	LJB-M-D2N	LJB-D4N	LJB-M-D4N	LJB-D8N				
	PNP 常开	LJK-M-D2P	LJK-D4P	LJK-M-D4P	LJK-D8P				
	PNP 常闭	LJB-M-D2P	LJB-D4P	LJB-M-D4P	LJB-D8P				
	二线制常开	LJK-M-D2L	LJK-D4L	LJK-M-D4L	LJK-D8L				

◆ 接线方式



NPN 接线方式

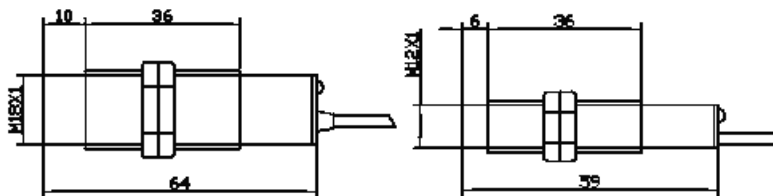


PNP 接线方式



直流二线接线方式

◆ 外型结构



◆ 使用说明

- 1、标准检测体是与电感开关外直径相等且厚度为 1 毫米的正方形铸铁，如用其它金属，检测距离可能发生变化。
- 2、输出极性未明确要求者按 NPN 常开供货。
- 3、外形结构参数除附图外，还可根据顾客要求制作，电缆长可根据顾客要求供货。